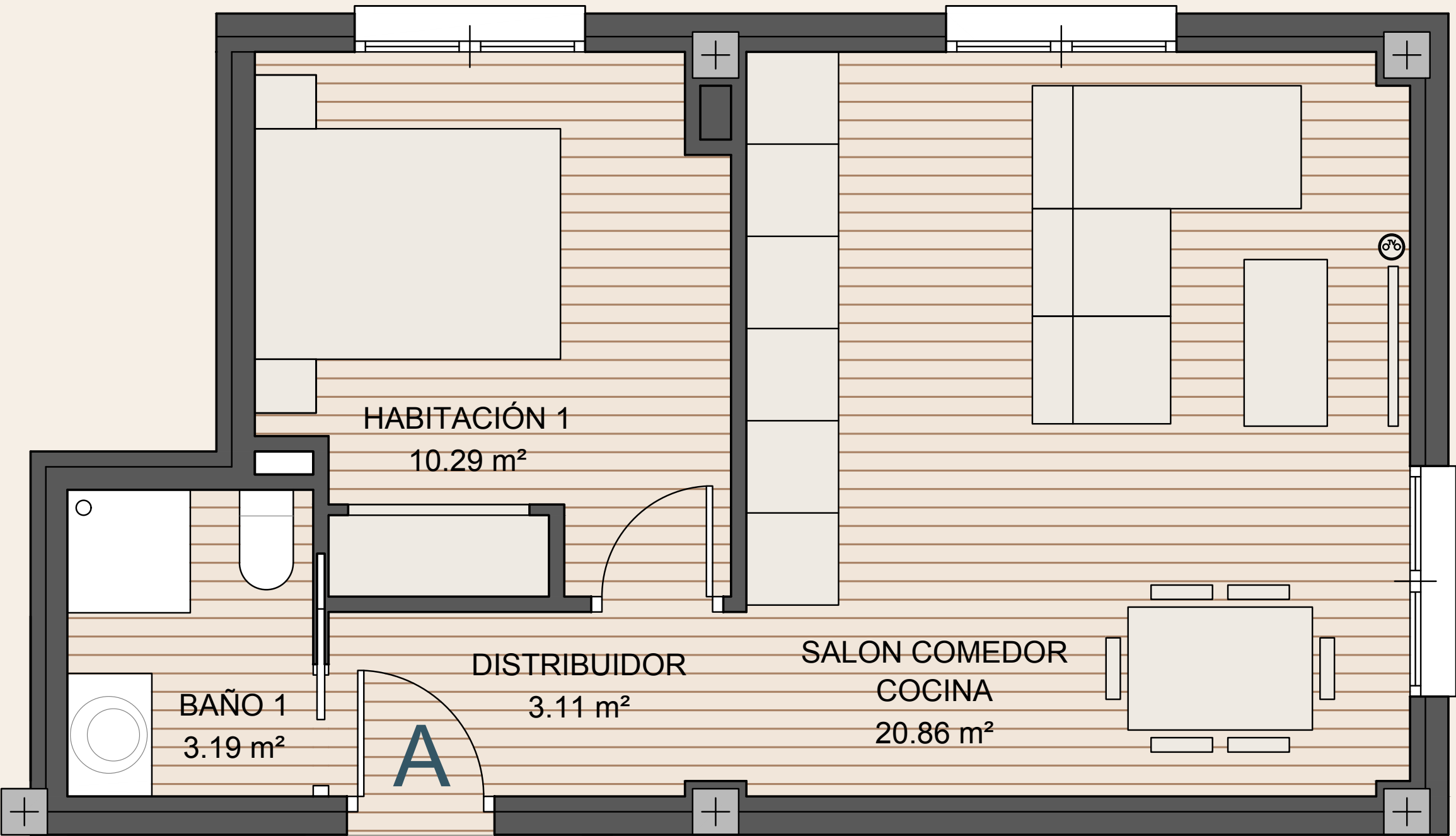
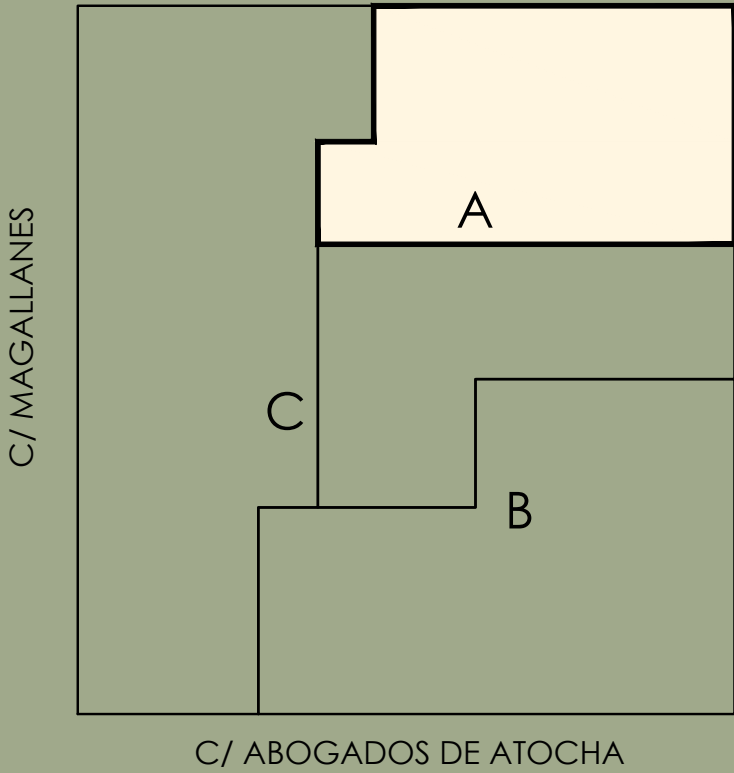


VIVIENDA TIPO

PLANTA: 1ª a 7ª
PUERTA: A



Sup. útil interior:	37.45 m²
Sup. construida interior + z.c:	52,54 m²
Total sup. construida + z.c:	52,54 m²

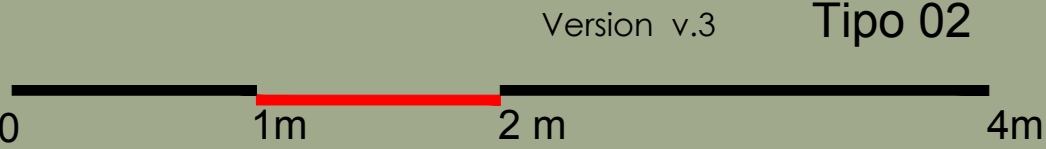


PROMUEVE

Promoción Residencial
El Zaguán de la Solana, S. Coop.

GESTIONA

CHAMBERÍ
GESTIÓN DE PROYECTOS



El presente plano no es definitivo, ya que ha sido elaborado conforme al Proyecto Básico del Edificio y, por tanto, Chamberí Gestión de Proyectos se reserva la facultad de incluir las modificaciones necesarias por exigencias técnicas y/o jurídicas u ordenadas por cualesquiera administraciones u organismo públicos, ajustándolos en todo caso al Proyecto de Ejecución. Los elementos accesorios (por ejemplo, el mobiliario incluido en la zona de la cocina o elementos de jardinería) son meramente ilustrativos. Los giros de puertas y la distribución de aparatos sanitarios no son vinculantes. Las superficies expresadas son aproximadas, pudiendo experimentar modificaciones por razones de índole técnico y/o legal en el desarrollo de la ejecución de las obras.